

Reserves, pistes de pàdel.


1. En primer lloc cal registrar-se al sistema entrant a <https://equipamentscastellvell.cat/registre>
 - a) Important **posar correctament** (sense cap errada) **el correu electrònic** perquè el sistema envia un mail per validar el registre.
 - b) Important: posar **correctament el DNI** (sense espais i sense deixar-se la lletra).
 - c) Important: **apuntar-se la contrasenya**.



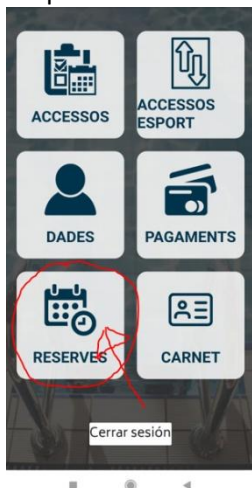
2. **Descarregar i instal·lar l'app "Tankuam"** de la botiga corresponent segons el sistema operatiu del mòbil (Android o iOS).



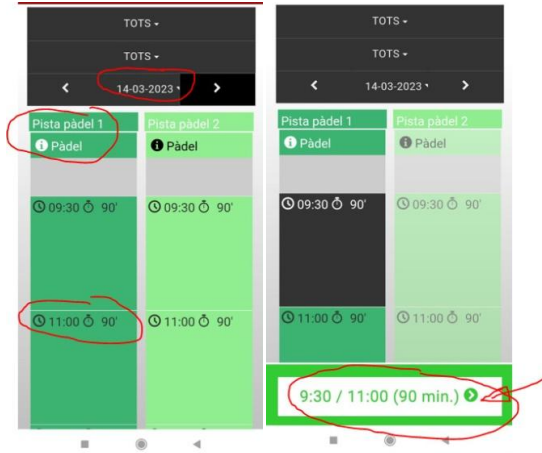
- a) Un cop descarregada, per entrar us demanarà usuari i contrasenya (que són **el mateix correu i contrasenya que heu posat per registrar-vos**).
- b) Si heu entrat correctament hauria de sortir aquesta imatge



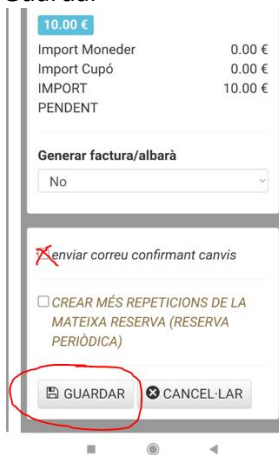
- c) Després només cal anar a **reserves** i seleccionar **pistes de pàdel**



d) Seleccionar dia, pista i horari




e) Guardar



f) Fer el pagament (amb targeta).

g) El dia de la reserva, anar a accessos esport



h) Cliqueu a sobre del **candau** de la pista que heu reservat (només veureu el de la pista que heu reservat) i s'obrirà la porta automàticament.



3. **Recomanem jugar amb la porta oberta** i tancar-la en acabar la vostra reserva. Respecteu les hores perquè una vegada acabada la reserva es desactiva el candau.